

2023 年中国与美国农产品贸易概况

一、2023 年，中国与美国农产品贸易额总体下降

据海关统计，2023 年，中国与美国农产品贸易总额 429.8 亿美元，比上年同期下降 17.8%，占中国农产品贸易总额 12.9%。其中，出口 100.9 亿美元，比上年同期下降 1.6%，这是自 2020 年以来对美农产品出口额首次下降，占中国农产品出口总额 10.2%；进口 328.9 亿美元，比上年同期下降 21.8%，占中国农产品进口总额 14.1%。贸易逆差 228 亿美元，比上年同期收窄 28.3%。

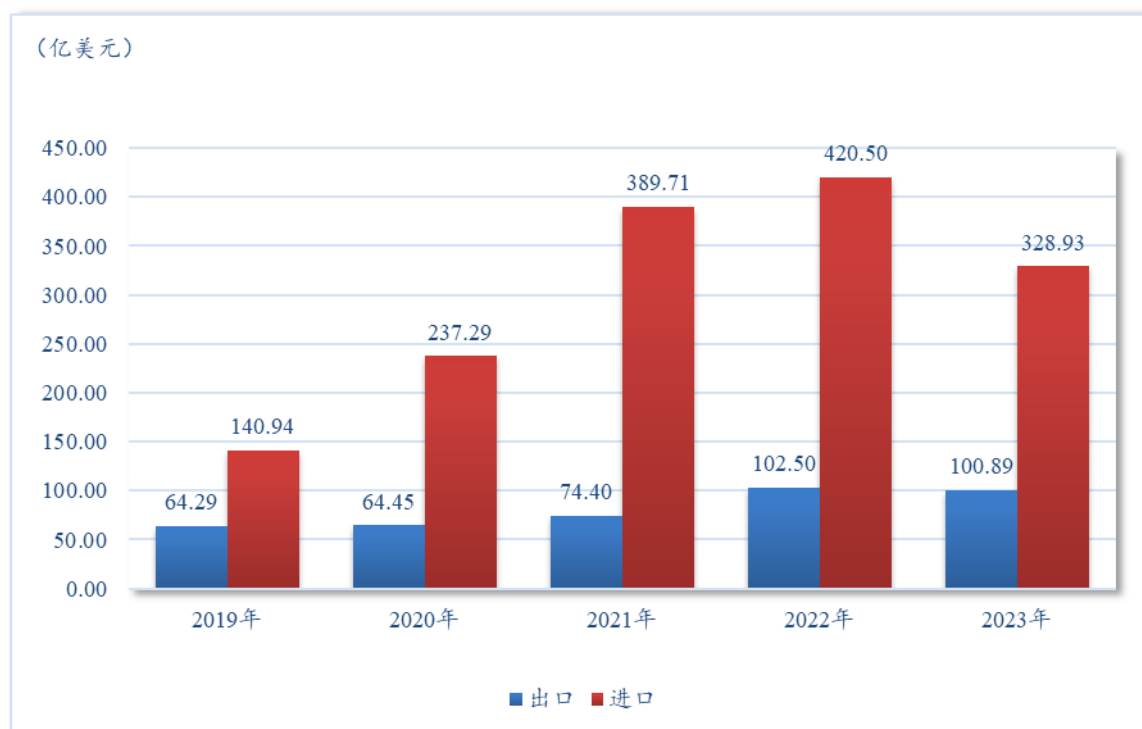


图 1 近五年同期中国与美国农产品进出口额



图2 2023年各月中国对美国农产品出口额

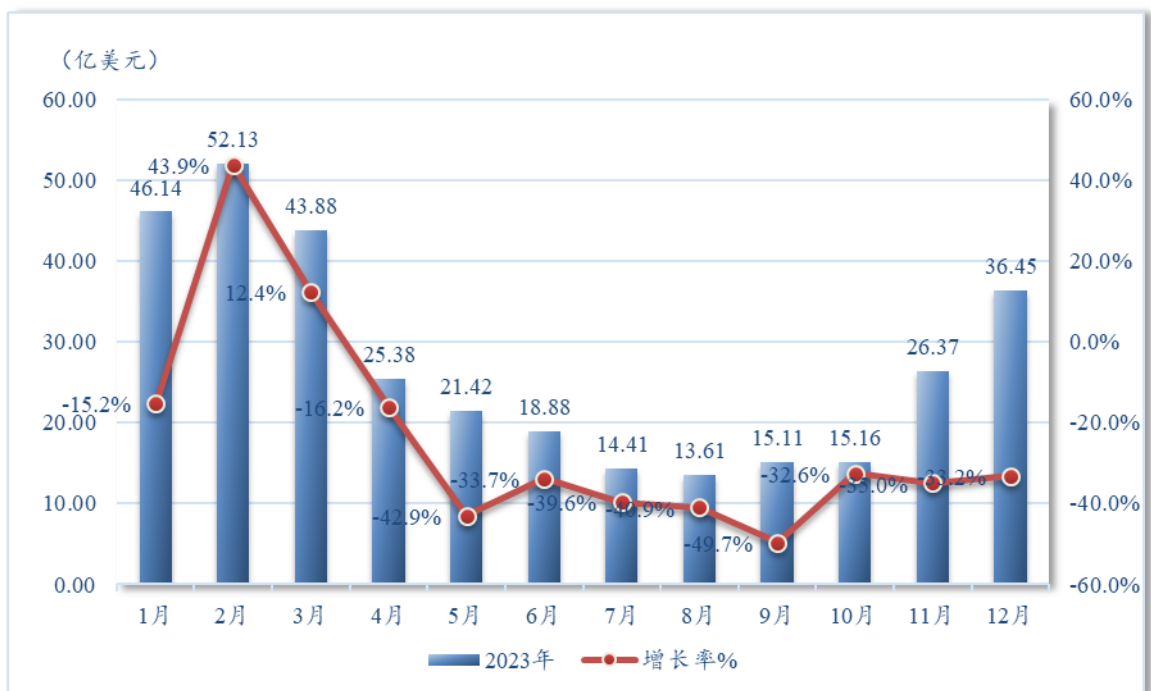


图3 2023年各月中国自美国农产品进口额

二、对美水海产品及制品、水果及制品、饲料等主要农产品出口额下降

2023年，中国对美国出口水海产品及制品20.1亿美元，比上年同期下降21.1%，占对美农产品出口总额20%。其中，鱼类及制品13.1亿美元，同比下降23.2%，墨鱼鱿鱼及制品、虾及制品、贝类及制品出口额同比分别下降25.7%、9.3%和26.6%。

出口水果及制品6.4亿美元，比上年同期下降21.7%，占对美农产品出口总额6.4%。美国是中国水果罐头和果汁第一大出口市场，2023年，对美水果罐头和果汁出口额显著下降，降幅分别为22.4%和34.8%。

此外，出口饲料2.95亿美元，比上年同期下降19.1%，口香糖及糖果2.4亿美元，同比下降1.6%，坚果及制品1.4亿美元，同比下降1.6%。

三、自美进口油籽油料、谷物、肉类及制品等产品金额比上年同期大幅下滑

2023年，中国自美国进口油籽油料157亿美元，比上年同期下降18.1%，占自美农产品进口总额47.7%。美国是中国大豆第二大进口来源地，2023年累计进口大豆155.8亿美元，同比下降18.4%。

进口谷物38亿美元，比上年同期下降52.2%，占自美农产品进口总额11.5%。其中，玉米26.1亿美元，同比下降50.6%，高粱8.7亿美元，同比下降63.7%。

进口肉类及制品33.7亿美元，比上年同期下降16.6%，占自美农产品进口总额10.3%。其中，牛肉及杂碎15.2亿美元，同比下降16.3%，鸡肉及杂碎8亿美元，同比下降35%。

四、对美农产品出口额排名前十位省市中，广东、山东、浙江、辽宁四省出口下降

广东是对美农产品出口第一大省，2023年出口额30.8亿美元，比上年同期下降2.7%，占对美农产品出口总额30.5%。排名第二位的山东省，出口额18.8亿美元，比上年同期下降11%，占对美农产品出口总额18.6%。浙江、辽宁两省出口额比上年同期分别下降5.6%和21.1%，占对美农产品出口总额6.6%、6.1%。

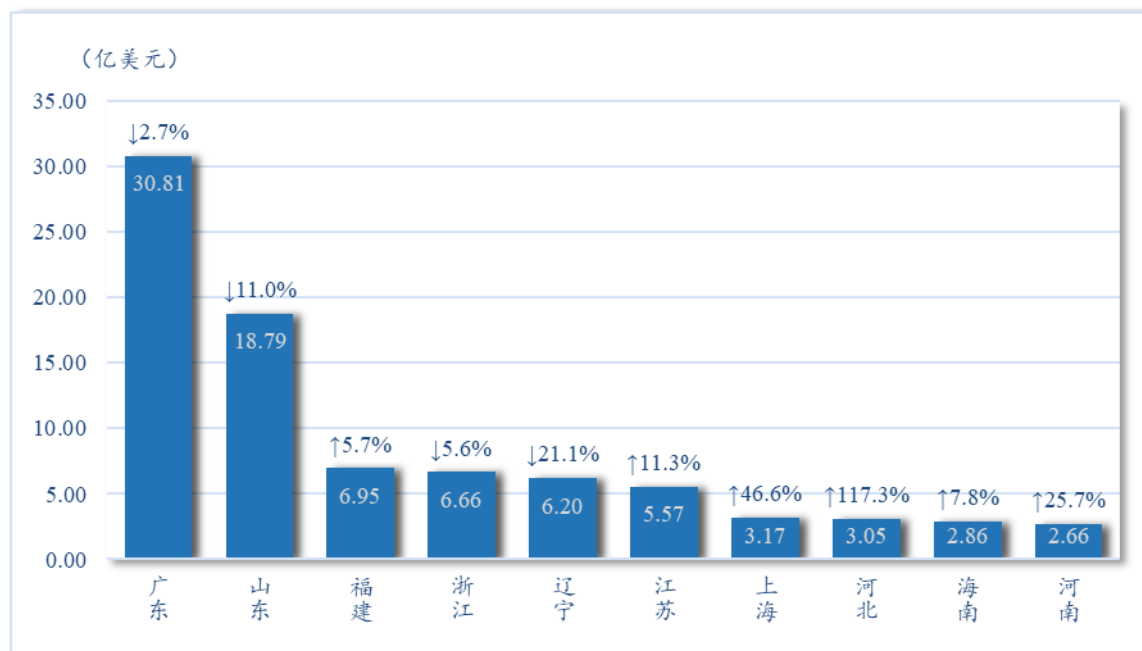


图4 对美国农产品出口额排名前十位省市

五、自美农产品进口额排名前十位省市中，除天津、广西两地进口额增长，其余省市均有不同程度下降

北京、上海、广东是自美农产品进口前三大省市，2023年进口额比上年同期分别下降42%、12.7%和6.1%，占自美农产品进口总额22.9%、11.9%和10.8%。河北省在前十位进口省市中降幅最大，同比下降44.9%。

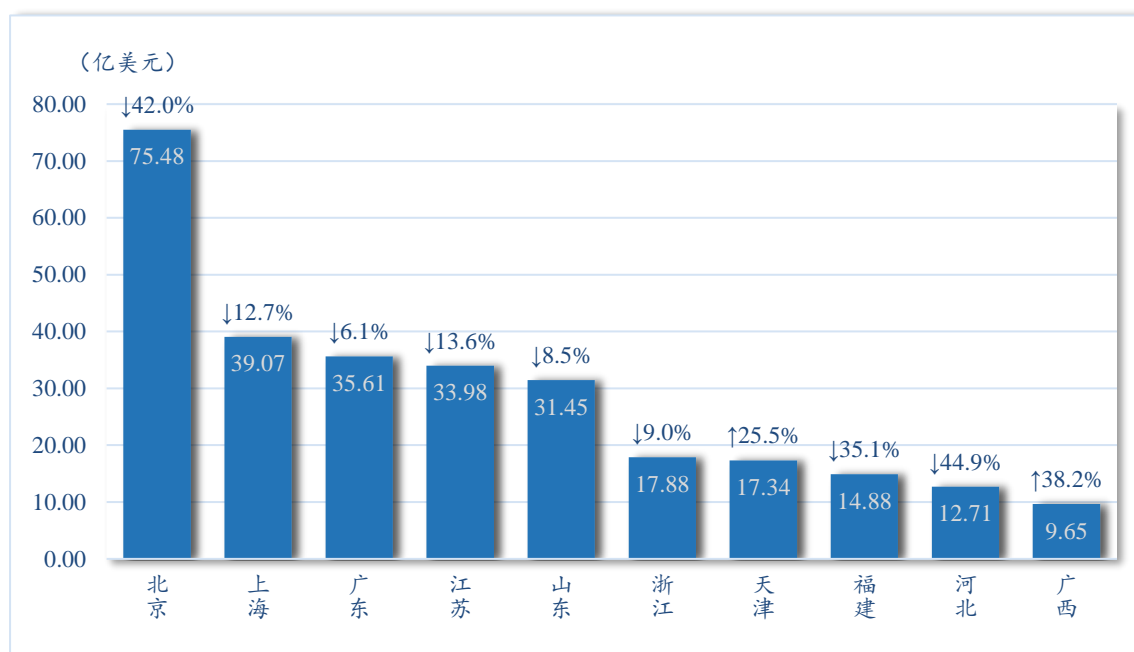


图5 自美国农产品进口额排名前10位省市

表 2023年中国与美国农产品分章节进出口总值表

章节	商品名称	出口		进口	
		金额	同比%	金额	同比%
	总 值	1,008,935	-1.6	3,289,289	-21.8
01	活动物	1,016	64.6	4,281	77.1
02	肉及食用杂碎	269	-1.6	332,488	-17.8
03	鱼、甲壳动物、软体动物及其他水生无脊椎动物	109,159	-23.2	114,998	1.4
04	乳品；蛋品；天然蜂蜜；其他食用动物产品	1,983	13.0	38,066	-21.3
05	其他动物产品	19,516	-15.9	55,334	-10.2
06	活树及其他活植物；鳞茎、根及类似品；插花及装饰用簇叶	7,962	-3.7	347	-9.0
07	食用蔬菜、根及块茎	61,892	1.5	6,176	114.4
08	食用水果及坚果；甜瓜或柑桔属水果的果皮	24,746	-2.7	85,704	30.9

章节	商品名称	出口		进口	
		金额	同比%	金额	同比%
09	咖啡、茶、马黛茶及调味香料	25,481	17.3	2,461	14.2
10	谷物	75	-31.4	379,830	-52.2
11	制粉工业产品；麦芽；淀粉；菊粉；面筋	1,812	-19.6	1,510	90.2
12	含油子仁及果实；杂项子仁及果实；工业用或药用植物；稻草、秸秆及饲料	14,913	-7.6	1,631,145	-18.9
13	虫胶；树胶、树脂及其他植物液、汁	38,679	-15.6	1,743	-23.8
14	编结用植物材料；其他植物产品	1,681	9.3	196	-69.4
15	动、植物油、脂及其分解产品；精制的食用油脂；动、植物蜡	87,695	421.4	16,058	19.9
16	肉、鱼、甲壳动物、软体动物及其他水生无脊椎动物的制品	89,331	-18.7	5,449	609.5
17	糖及糖食	31,009	0.8	19,006	10.3
18	可可及可可制品	3,045	-16.3	3,714	17.3
19	谷物、粮食粉、淀粉或乳的制品；糕饼点心	27,268	2.1	4,488	-26.1
20	蔬菜、水果、坚果或植物其他部分的制品	90,307	-15.7	33,123	-23.7
21	杂项食品	75,603	-1.9	116,826	-1.9
22	饮料、酒及醋	11,165	103.1	17,151	7.0
23	食品工业的残渣及废料；配制的动物饲料	29,527	-19.1	118,387	42.5
24	烟草、烟草及烟草代用品的制品	234,819	-1.1	45,902	972.4
290543	甘露糖醇	1,013	72.7	36	-1.6
290544	山梨醇	785	189.1	116	-18.1
3301	精油	3,860	-39.4	10,306	13.8
35章部分	蛋白类物质、改性淀粉、胶	13,970	-11.1	22,990	-3.5
38091	以淀粉为基料的纺织等工业用制剂	0	-100.0	5	2269.2

章节	商品名称	出口		进口	
		金额	同比%	金额	同比%
38246	编号 2905.4400 以外的山梨醇	84	691.2	0	-
41 章部分	生皮	0	-100.0	54,546	8.1
4301	生毛皮	0	-100.0	24	12.7
50 章部分	蚕茧、生丝、废丝	212	146.6	0	-
51 章部分	羊毛及动物毛	59	-47.0	852	-11.4
52 章部分	原棉、废棉、已梳棉	0	-	166,032	-45.6
5301	生亚麻、亚麻短纤及废麻	0	-	0	-
5302	生大麻、大麻短纤及废麻	0	-	0	-

(制作单位：中国食品土畜进出口商会)